令和５年度　稲敷市男女共同参画に関する中学生意識アンケート

# 結 果 報 告 書

令和５年８月

稲敷市行政経営部秘書政策課男女共同参画担当

# 目　　次

Ⅰ　調査概要

１　調査の目的　Ｐ１

２　調査の実施方法　Ｐ１

３　報告書上の注意　Ｐ１

Ⅱ　調査結果

１　固定的な性別意識の経験　Ｐ２

２　男女の地位の平等感について　Ｐ３

３　男女のあり方について　Ｐ６

４　男女が平等になるための方策について　Ｐ11

５　男女共同参画に関する周知度　Ｐ12

６　回答者の性別　Ｐ12

＊令和４年度稲敷市男女共同参画に関する中学生意識アンケート結果との比較　Ｐ13

Ⅲ　数値表　Ｐ14

Ⅳ　調査票様式　Ｐ16

# Ⅰ　調査概要

## １　調査の目的

本調査は、稲敷市の中学生における男女共同参画に関する意識と実態を把握し、今後の男女共同参画社会の実現に向けた施策の基礎資料とする。

## ２　調査の実施方法

（１）調 査 方 法　　タブレットＰＣを活用した調査
（２）調 査 期 間　　令和５年６月 13 日から令和５年６月 30 日（18 日間）
（３）調査対象者　　稲敷市立の全中学校に通う中学２年生の全員　257 名
（４）回 答 状 況　　228 名（回答率 88.7%）
（５）調 査 項 目　　１）固定的な性別意識の経験
２）男女の地位の平等感について
３）男女のあり方について
４）男女が平等になるための方策について
５）男女共同参画に関する周知度
６）回答者の性別

## ３　報告書上の注意

〇端数処理の関係上、構成比（%）の計が 100%とならないことがあります。
〇図表の構成比（%）は小数点以下第２位を四捨五入したものです。

## Ⅱ　調査結果

数値は、「女子」、「男子」、性別を回答しなかった「無回答」、「女子」「男子」「無回答」の合計を「全体」として、集計しています。

### １　固定的な性別意識の経験

問１　あなたは、大人から「男らしくしなさい・男のくせに」や「女らしくしなさい・女のくせに」のように言われた（言われる）ことはありますか。

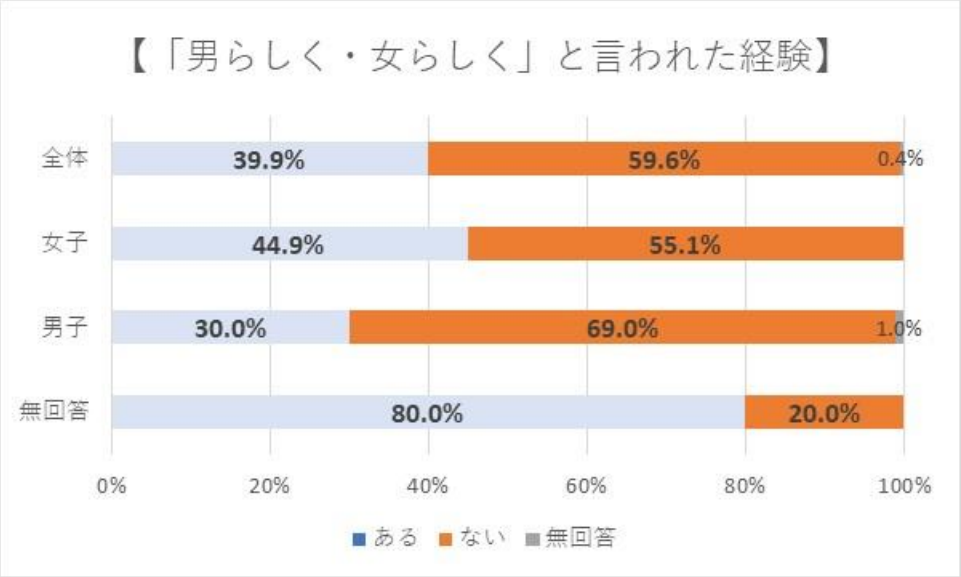


全体では、39.9%が「男らしく、男のくせに」「女らしく、女のくせに」と言われた経験があると回答した。女子の約 45%、男子の 30%、性別の無回答者（以下「無回答者」という。）は 80%が言われた経験があると回答している。

## ２　男女の地位の平等感について

問２　あなたは、今の社会で男女は平等になっていると思いますか。
⑴家庭生活の中、⑵学校生活の中、⑶社会全体のそれぞれの分野について、あなたの気持ちに最も近いものをそれぞれ１つ選んでください。

＊「男性の方が優遇されている」と「どちらかといえば男性の方が優遇されている」の合計を「男性の方が優遇（合計）」とし、「女性の方が優遇されている」と「どちらかといえば女性の方が優遇されている」の合計を「女性の方が優遇（合計）」とします。

（１）家庭生活の中で

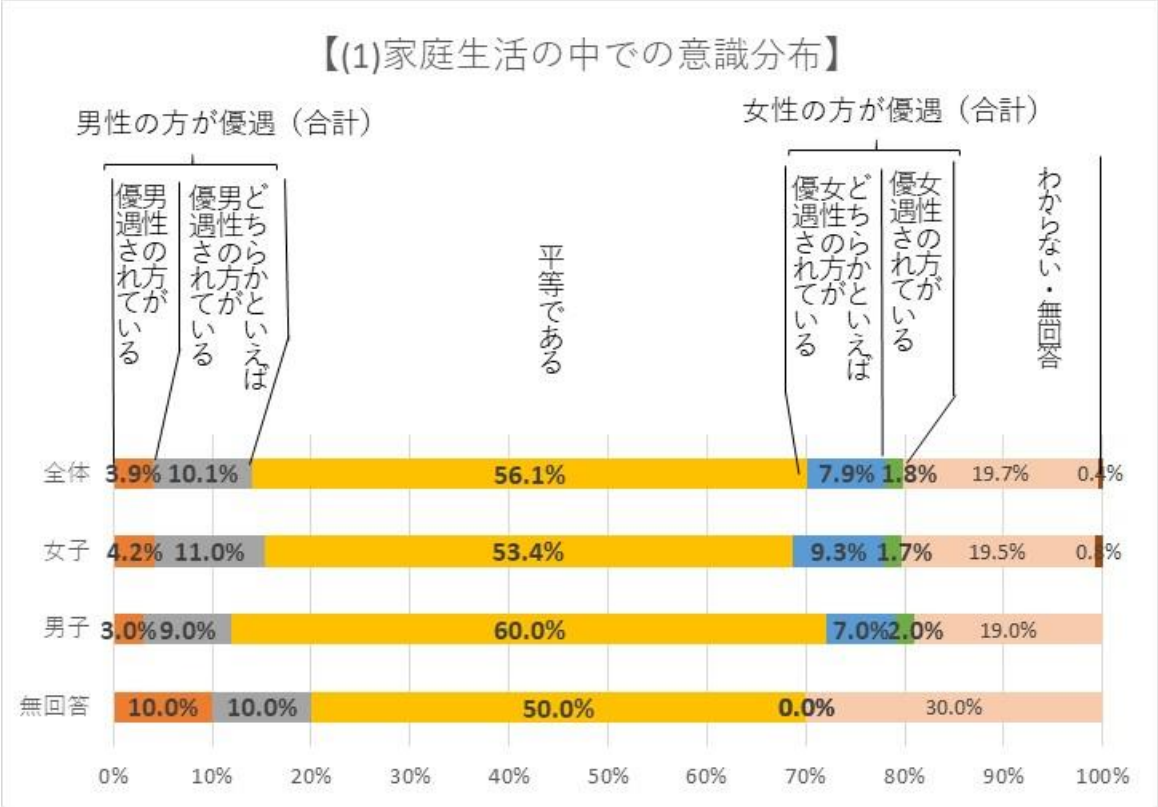


家庭生活の中において、全体では、男女は「平等である」が最も多く 56.1％を占めた。次いで「男性の方が優遇（合計）」が 14.0％で続き、「女性の方が優遇（合計）」が 9.7％である。平等感は、男子（60.0％）の方が女子（53.4％）より多い。無回答者も「平等である」と答えた割合が 50.0％で最も多い。

（２）学校生活の中で

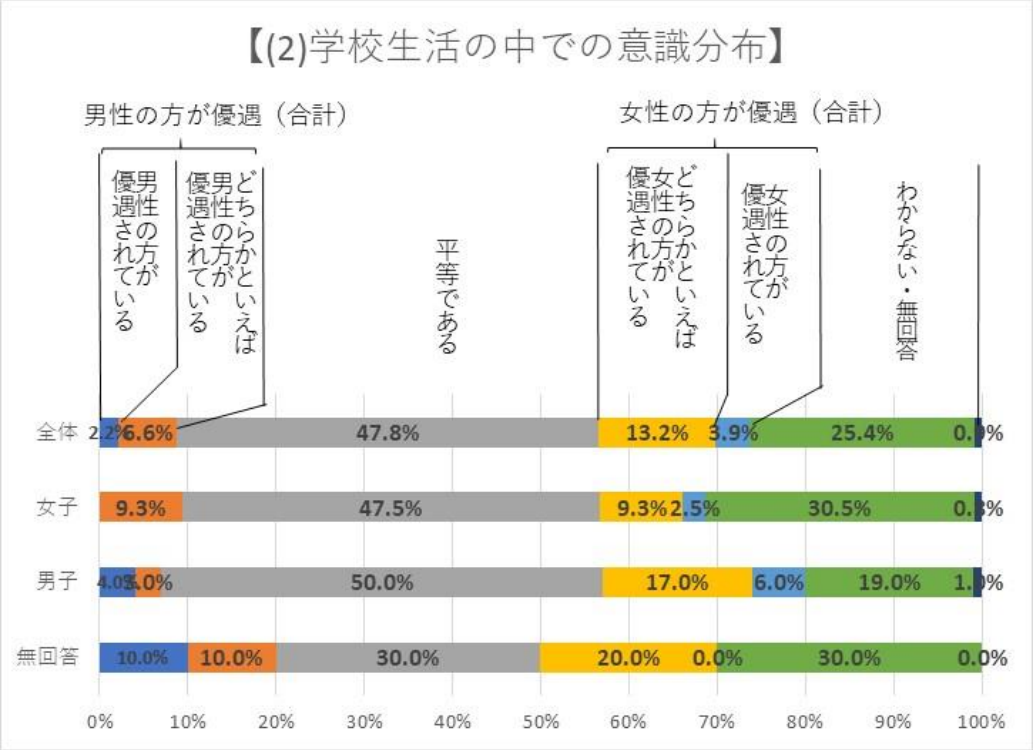


学校生活の中において、全体では、男女は「平等である」が最も多く 47.8%を占め、次いで「女性の方が優遇（合計）」が 17.1%、「男性の方が優遇（合計）」が 8.8%と続く。「わからない・無回答」も 26.3%と多い。男子は、男性より女性の方が優遇されていると感じる割合が多い。

（３）社会全体で

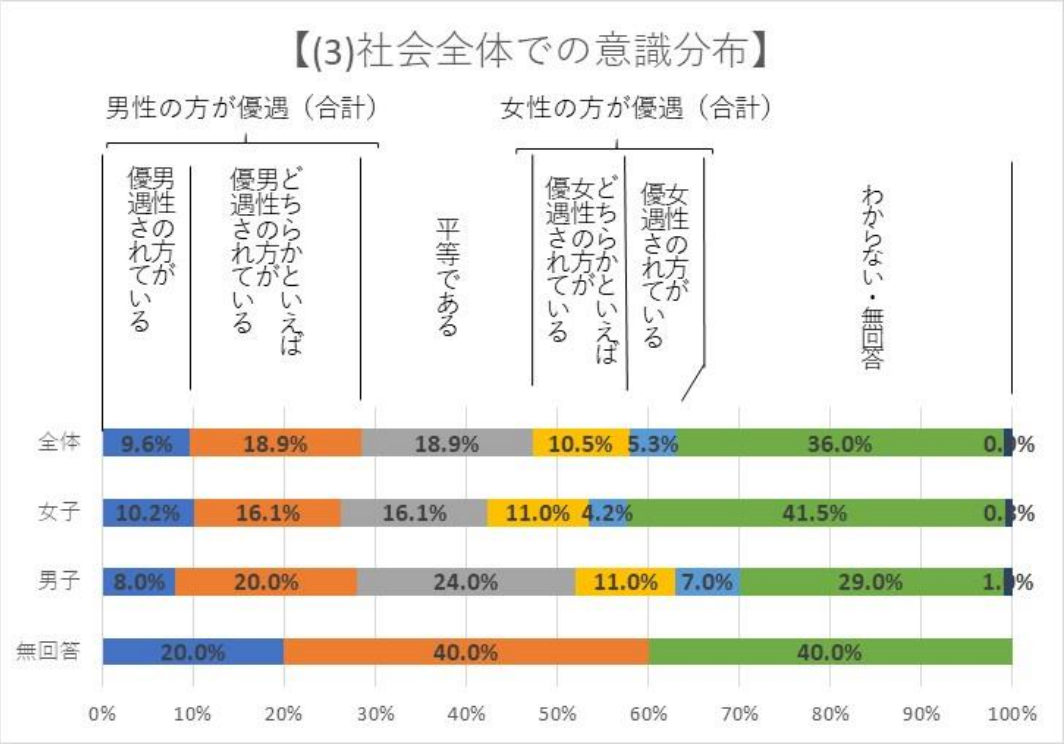


社会全体において、全体では、「わからない・無回答」が 36.9%で最も多く、次いで「男性の方が優遇（合計）」が 28.5%、「平等である」が 18.9%、「女性の方が優遇（合計）」が 15.8%と続く。女子は、「男性の方が優遇（合計）」（26.3%）が最も多く、「平等である」（16.1%）、「女性の方が優遇（合計）」（15.2%）と続く。男子は「男性の方が優遇（合計）」が 28.0%で最も多く、次いで「平等である」が 24.0%、「女性の方が優遇（合計）」が 18.0%と続く。無回答者は、「男性の方が優遇（合計）」が 60.0%で最も多く、「わからない・無回答」が 40.0%である。

≪全体≫

○「家庭生活の中」「学校生活の中」は「男女が平等である」が多く、「社会全体」では、「わからない・無回答」を除くと、「男性の方が優遇（合計）」が多い。

○男女の平等感は、「家庭生活の中」が 56.1%と最も多く、「学校生活の中」が 47.8%、「社会全体」が 18.9%となっており、「社会全体」において感じる男女の平等感は「家庭生活の中」の約 3 分の 1 である。

○「家庭生活の中」「社会全体」については、「男性の方が優遇（合計）」が「女性の方が優遇（合計）」より多く、「学校生活の中」では「女性の方が優遇（合計）」が「男性の方が優遇（合計）」より多い割合である。

## ３　男女のあり方について

問３　あなたは、これからの男性と女性のあり方がどのようになれば良いと思いますか。
次にあげる(1)～(5)について、それぞれ１つ選んでください。

＊「賛成」と「どちらかといえば賛成」の合計を「賛成（合計)」、「反対」と「どちらかといえば反対」の合計を「反対（合計)」とします。

（１）「男性は仕事、女性は家庭」という考え方は良い

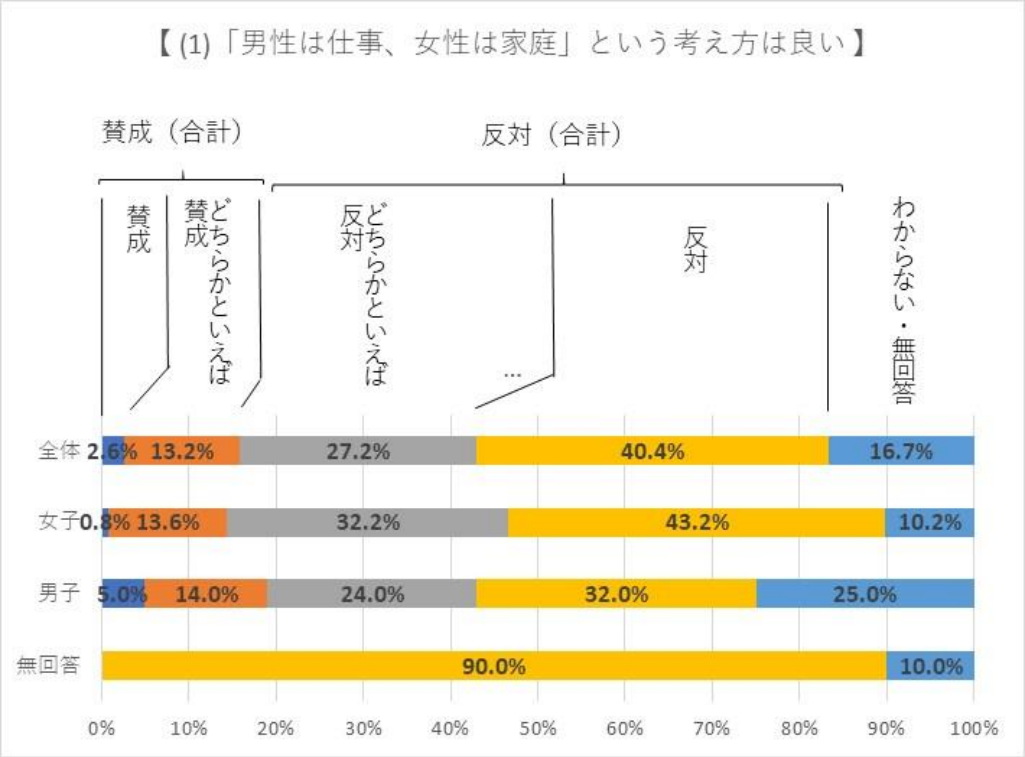


「男性は仕事、女性は家庭」という考え方について、全体では、「反対（合計)」が 67.6%、「賛成（合計)」が 15.8%で賛成を上回る。女子、男子ともに「反対（合計)」が「賛成（合計)」を上回るが、「賛成（合計)」の割合は、男子（19.0%）が女子（14.4%）より多く、「反対（合計)」の割合は女子（75.4%）が男子（56.0%）より多い。無回答者は、「反対（合計)」が 90.0%で最も多く、「賛成（合計)」の回答はなかった。

（２）男女とも経済的自立ができるようになるのが良い

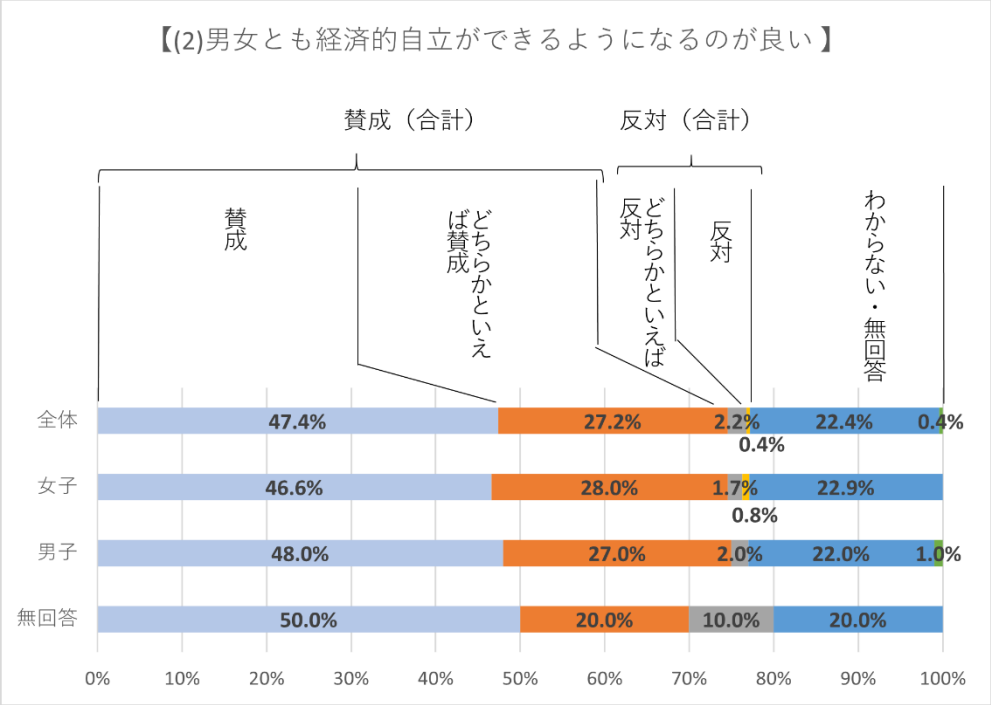


「男女とも経済的自立ができるようになると良い」という考え方について、全体では、「賛成（合計）」が 74.6%、「反対（合計）」が 2.6%で、「賛成（合計）」が大きく上回る。女子、男子ともに「賛成（合計）」が「反対（合計）」を上回り、「賛成（合計）」と思う割合は女子（74.6%）と男子（75.0%）は同程度である。無回答者は、「賛成（合計）」が 70.0%で最も多い。

（３）男女とも家事ができるようになるのが良い

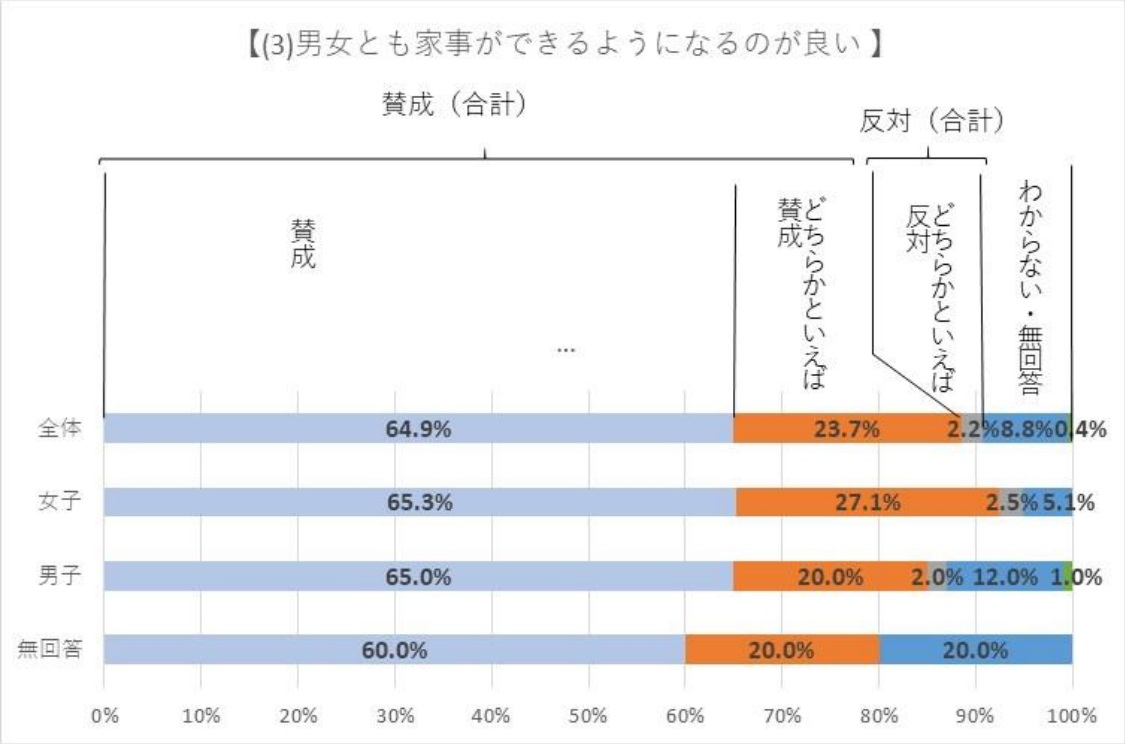


「男女とも家事ができるようになると良い」という考え方について、全体では、「賛成（合計）」が 88.6%、「反対（合計）」が 2.2%で、大きく「賛成（合計）」が上回る。女子、男子ともに「賛成（合計）」が「反対（合計）」を上回り、「賛成（合計）」と思う割合は女子（92.4%）が男子（85.0%）よりも多い。無回答者は、「賛成（合計）」が 80.0%で最も多い。

（4）男性は男らしく、女性は女らしく生きていくのが良い

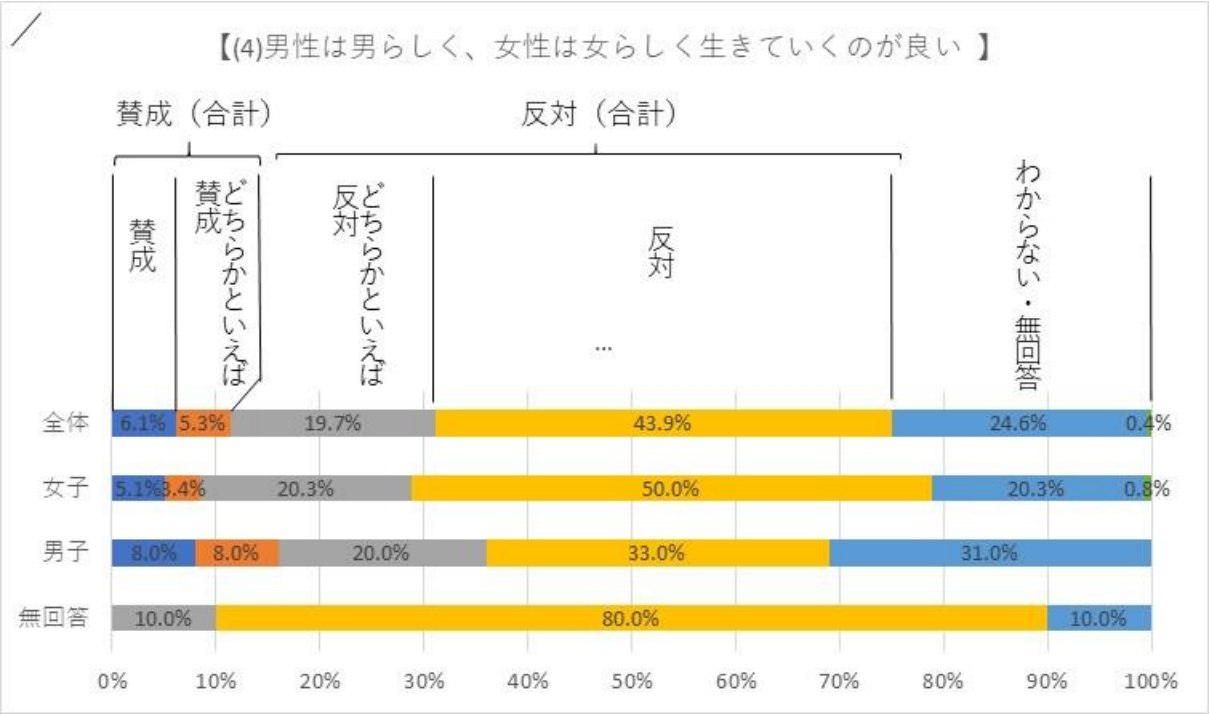


「男性は男らしく、女性は女らしく生きていくのが良い」という考え方について、全体では、「賛成（合計）」が 11.4%、「反対（合計）」が 63.6%である。女子は、「反対（合計）」が 70.3%、「賛成（合計）」が 8.5%で、「反対（合計）」が上回り、男子も「反対（合計）」が 53.0%、「賛成（合計）」が 16.0%で、「反対（合計）」が上回る。無回答者は、「反対（合計）」が 90.0%で最も多い。

（５）性別にかかわらず、個性に応じて生きていくのが良い

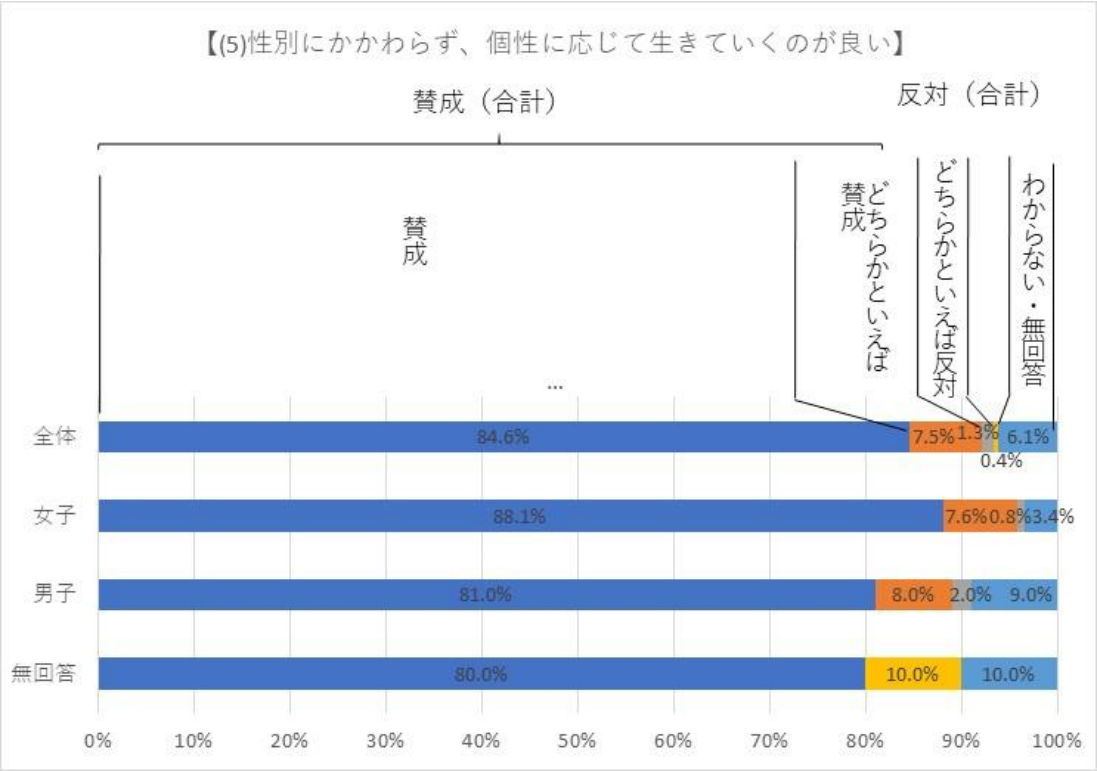


「性別にかかわらず、個性に応じて生きていくのが良い」という考え方について、全体では、「賛成（合計）」が 92.1%、「反対（合計）」が 1.7%で、大きく「賛成（合計）」が上回る。女子、男子、無回答者ともに「賛成（合計）」が「反対（合計）」を大きく上回る。

## ４　男女が平等になるための方策について

問４　あなたは、今後、男女が社会のあらゆる分野（仕事、家庭、学校、地域活動、政治など）でもっと平等になるために重要だと思うことは何ですか。当てはまるものすべてを選んでください。

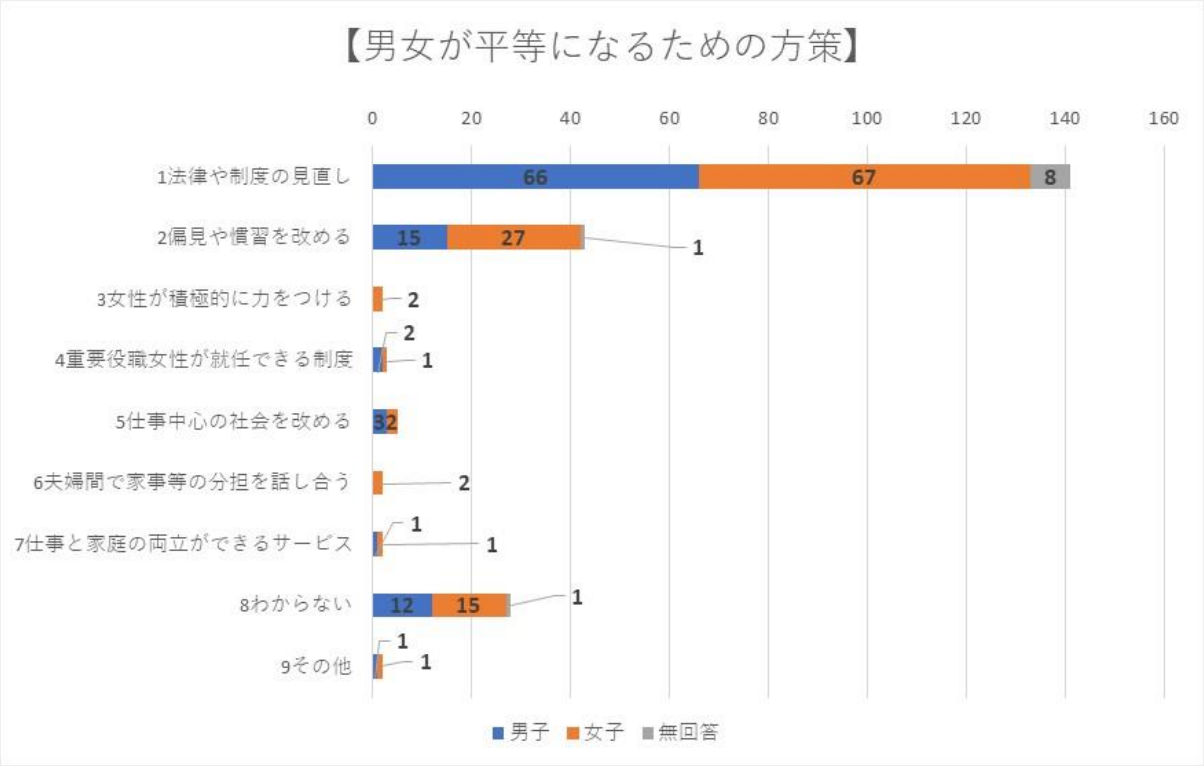


「法律や制度の見直しを行い、性差別につながるものを改めること」が 141 人で最も多く、次いで、「男女の役割分担について社会全体の考え方や様々な偏見や慣習などを改めること」が 43 人、「わからない」が 28 人と続き、他回答は少数である。「法律や制度の見直しを行い、性差別につながるものを改めること」の回答は男子の割合が女子より多く、「男女の役割分担について社会全体の考え方や様々な偏見や慣習などを改めること」の回答は女子の割合が男子より多い。

## ５　男女共同参画に関する周知度

問５　あなたは、男女共同参画という言葉をこれまで聞いたことがありますか。
次の中から１つ選んでください。

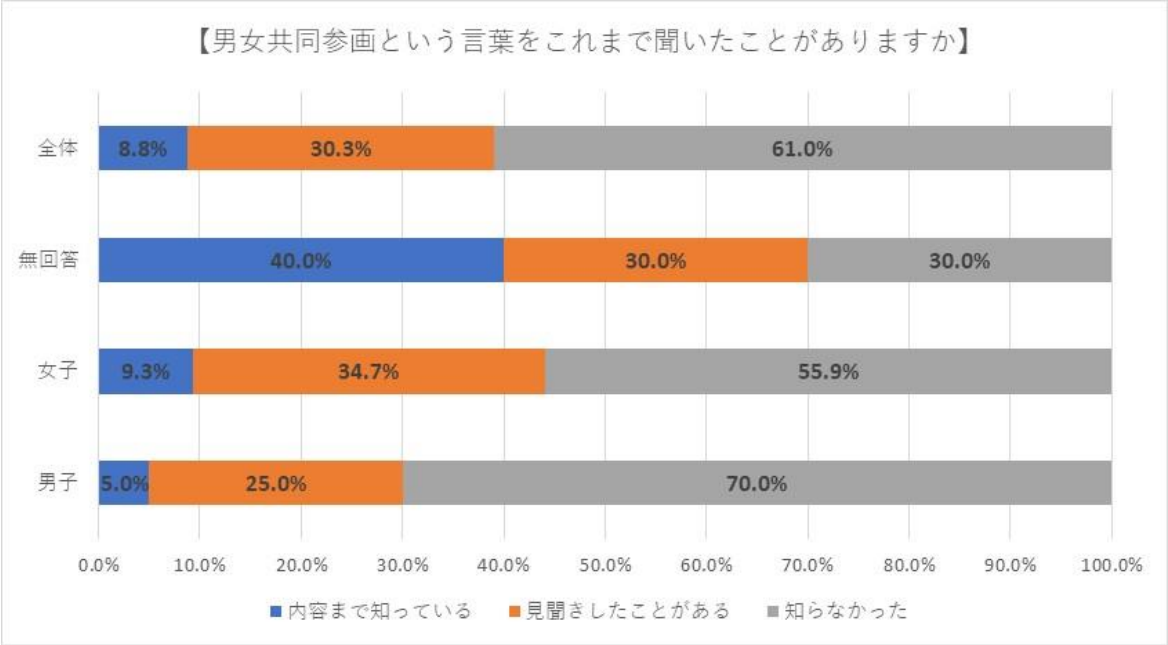


全体では、「男女共同参画」という言葉を「知らなかった」が 61.0%で最も多く、「見聞きしたことがある」が 30.3%、「内容まで知っている」が 8.8%である。男子の方が女子より「知らなかった」が 14.1%高く、「内容まで知っている」は、男子の方が女子よりも 4.3%低い。無回答者は「内容まで知っている」が 40.0%で最も多い。

## ６　回答者の性別

問６　あなたの性別を教えてください。

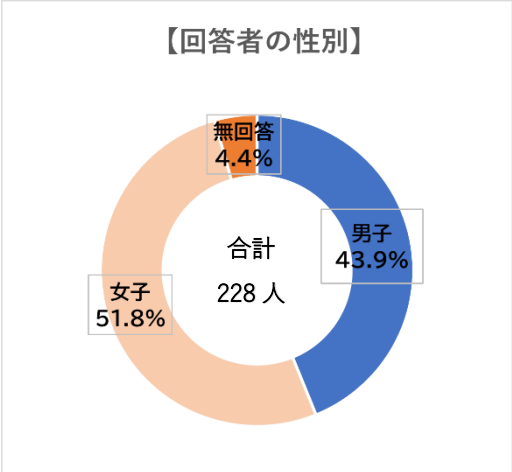


女子が 118 人（51.8%）、男子が 100 人（43.9%）、無回答が 10 人（4.4%）で計 228 人である。

≪令和４年度　稲敷市男女共同参画に関する中学生意識アンケート結果との比較≫

〇固定的な性別意識の経験

・女子と男子ともに、男らしく女らしくと言われた経験が「ある」の回答割合が増加している。（女子：5.1％、男子：1.6％、全体：4.6％の増加）

〇男女の地位の平等感について

・昨年度と同様、「家庭生活の中」「学校生活の中」は「平等である」が最も多く、「社会全体」は「男性の方が優遇（合計）」の回答が最も多かった（「わからない・無回答」除く）。

・「家庭生活の中」は女子と男子ともに、昨年度よりも「平等である」の回答割合が減少し、「学校生活の中」「社会全体」は女子の「平等である」との回答割合が増加した。

〇男女のあり方について

・「男性は仕事、女性は家庭という考え方は良い」は昨年度と同様な結果となっているが、特に、男子の回答で「反対（合計）」が 8.9％増加し、「賛成（合計）」が 14.3％減少した。

・「男女とも経済的自立ができるようになるのが良い」は、「わからない」が増加した。女子の「賛成（合計）」が 11.5％減少している。

・「男女とも家事ができるようになるのが良い」は、昨年度と同様な結果となっている。「反対」と明確に回答した方はいなかった。

・「男性は男らしく、女性は女らしく生きていくのが良い」の回答は、昨年度より「反対（合計）」が 10％増加し、「賛成（合計）」は 12.3％減少している。男子の「賛成（合計）」が 18.3％減少し、「反対（合計）」が 12.8％増加している。

・「性別にかかわらず、個性に応じて生きていくのが良い」の回答は、昨年度と同様の結果であった。

〇男女が平等になるための方策について

・昨年度と同様に「法律や制度の見直しを行い、性差別につながるものを改めること」が最も多く、「男女の役割分担について社会全体の考え方や様々な偏見や慣習などを改めること」が続く。本年度は、その他の項目の回答が少数であった。

〇男女共同参画に関する周知度

・「男女共同参画」という言葉の周知度は、全体で「知らなかった」が昨年度と同様に最も多かったが、昨年度より 8.2％減少し、「見聞きしたことがある」が 3.5％、「内容まで知っている」が 4.8％それぞれ増加した。

# Ⅲ　数値表

【令和５年度　稲敷市男女共同参画に関する中学生意識アンケート　数値結果】

n＝　228
257名対象　回収率88.7%

問１　あなたは、大人から「男らしくしなさい・男のくせに」や「女らしくしなさい・女のくせに」のように言われた（言われる）ことはありますか。

（人、%）

| | ある | | ない | | 無回答 | | 合計 |
|---|---|---|---|---|---|---|---|
| 女子 | 53 | 44.9 | 65 | 55.1 | 0 | 0.0 | 118 |
| 男子 | 30 | 30.0 | 69 | 69.0 | 1 | 1.0 | 100 |
| 無回答 | 8 | 80.0 | 2 | 20.0 | 0 | 0.0 | 10 |
| 合計 | 91 | 39.9 | 136 | 59.6 | 1 | 0.4 | 228 |

問２　あなたは、今の社会で男女は平等になっていると思いますか。あなたの気持ちに最も近いもの１つを選んでください。

(1) 家庭生活の中で　（人、%）

| | 男性の方が優遇されている（合計） | | | | 平等である | | 女性の方が優遇されている（合計） | | | | わからない | | 無回答 | | 合計 |
|---|---|---|---|---|---|---|---|---|---|---|---|---|---|---|---|
| | 男性の方が優遇されている | | どちらかといえば男性の方が優遇されている | | | | どちらかといえば女性の方が優遇されている | | 女性の方が優遇されている | | | | | | |
| 女子 | 5 | 4.2 | 13 | 11.0 | 63 | 53.4 | 11 | 9.3 | 2 | 1.7 | 23 | 19.5 | 1 | 0.8 | 118 |
| 男子 | 3 | 3.0 | 9 | 9.0 | 60 | 60.0 | 7 | 7.0 | 2 | 2.0 | 19 | 19.0 | 0 | 0.0 | 100 |
| 無回答 | 1 | 10.0 | 1 | 10.0 | 5 | 50.0 | 0 | 0.0 | 0 | 0.0 | 3 | 30.0 | 0 | 0.0 | 10 |
| 合計 | 9 | 3.9 | 23 | 10.1 | 128 | 56.1 | 18 | 7.9 | 4 | 1.8 | 45 | 19.7 | 1 | 0.4 | 228 |

(2) 学校生活の中で　（人、%）

| | 男性の方が優遇されている（合計） | | | | 平等である | | 女性の方が優遇されている（合計） | | | | わからない | | 無回答 | | 合計 |
|---|---|---|---|---|---|---|---|---|---|---|---|---|---|---|---|
| | 男性の方が優遇されている | | どちらかといえば男性の方が優遇されている | | | | どちらかといえば女性の方が優遇されている | | 女性の方が優遇されている | | | | | | |
| 女子 | 0 | 0.0 | 11 | 9.3 | 56 | 47.5 | 11 | 9.3 | 3 | 2.5 | 36 | 30.5 | 1 | 0.8 | 118 |
| 男子 | 4 | 4.0 | 3 | 3.0 | 50 | 50.0 | 17 | 17.0 | 6 | 6.0 | 19 | 19.0 | 1 | 1.0 | 100 |
| 無回答 | 1 | 10.0 | 1 | 10.0 | 3 | 30.0 | 2 | 20.0 | 0 | 0.0 | 3 | 30.0 | 0 | 0.0 | 10 |
| 合計 | 5 | 2.2 | 15 | 6.6 | 109 | 47.8 | 30 | 13.2 | 9 | 3.9 | 58 | 25.4 | 2 | 0.9 | 228 |

(3) 社会全体で　（人、%）

| | 男性の方が優遇されている（合計） | | | | 平等である | | 女性の方が優遇されている（合計） | | | | わからない | | 無回答 | | 合計 |
|---|---|---|---|---|---|---|---|---|---|---|---|---|---|---|---|
| | 男性の方が優遇されている | | どちらかといえば男性の方が優遇されている | | | | どちらかといえば女性の方が優遇されている | | 女性の方が優遇されている | | | | | | |
| 女子 | 12 | 10.2 | 19 | 16.1 | 19 | 16.1 | 13 | 11.0 | 5 | 4.2 | 49 | 41.5 | 1 | 0.8 | 118 |
| 男子 | 8 | 8.0 | 20 | 20.0 | 24 | 24.0 | 11 | 11.0 | 7 | 7.0 | 29 | 29.0 | 1 | 1.0 | 100 |
| 無回答 | 2 | 20.0 | 4 | 40.0 | 0 | 0.0 | 0 | 0.0 | 0 | 0.0 | 4 | 40.0 | 0 | 0.0 | 10 |
| 合計 | 22 | 9.6 | 43 | 18.9 | 43 | 18.9 | 24 | 10.5 | 12 | 5.3 | 82 | 36.0 | 2 | 0.9 | 228 |

問３　あなたは、これからの男性と女性のあり方がどのようになれば良いと思いますか。それぞれ１つを選んでください。

(1) 「男性は仕事、女性は家庭」という考え方は良い。　（人、%）

| | 賛成（合計） | | | | 反対（合計） | | | | わからない | | 無回答 | | 合計 |
|---|---|---|---|---|---|---|---|---|---|---|---|---|---|
| | 賛成 | | どちらかといえば賛成 | | どちらかといえば反対 | | 反対 | | | | | | |
| 女子 | 1 | 0.8 | 16 | 13.6 | 38 | 32.2 | 51 | 43.2 | 12 | 10.2 | 0 | 0.0 | 118 |
| 男子 | 5 | 5.0 | 14 | 14.0 | 24 | 24.0 | 32 | 32.0 | 25 | 25.0 | 0 | 0.0 | 100 |
| 無回答 | 0 | 0.0 | 0 | 0.0 | 0 | 0.0 | 9 | 90.0 | 1 | 10.0 | 0 | 0.0 | 10 |
| 合計 | 6 | 2.6 | 30 | 13.2 | 62 | 27.2 | 92 | 40.4 | 38 | 16.7 | 0 | 0.0 | 228 |

(2) 男女とも経済的自立ができるようになるのが良い。 （人、%）

| | 賛成（合計） | | | | 反対（合計） | | | | わからない | | 無回答 | | 合計 |
|---|---|---|---|---|---|---|---|---|---|---|---|---|---|
| | 賛成 | | どちらかといえば賛成 | | どちらかといえば反対 | | 反対 | | | | | | |
| 女子 | 55 | 46.6 | 33 | 28.0 | 2 | 1.7 | 1 | 0.8 | 27 | 22.9 | 0 | 0.0 | 118 |
| 男子 | 48 | 48.0 | 27 | 27.0 | 2 | 2.0 | 0 | 0.0 | 22 | 22.0 | 1 | 1.0 | 100 |
| 無回答 | 5 | 50.0 | 2 | 20.0 | 1 | 10.0 | 0 | 0.0 | 2 | 20.0 | 0 | 0.0 | 10 |
| 合計 | 108 | 47.4 | 62 | 27.2 | 5 | 2.2 | 1 | 0.4 | 51 | 22.4 | 1 | 0.4 | 228 |

(3) 男女とも家事ができるようになるのが良い。 （人、%）

| | 賛成（合計） | | | | 反対（合計） | | | | わからない | | 無回答 | | 合計 |
|---|---|---|---|---|---|---|---|---|---|---|---|---|---|
| | 賛成 | | どちらかといえば賛成 | | どちらかといえば反対 | | 反対 | | | | | | |
| 女子 | 77 | 65.3 | 32 | 27.1 | 3 | 2.5 | 0 | 0.0 | 6 | 5.1 | 0 | 0.0 | 118 |
| 男子 | 65 | 65.0 | 20 | 20.0 | 2 | 2.0 | 0 | 0.0 | 12 | 12.0 | 1 | 1.0 | 100 |
| 無回答 | 6 | 60.0 | 2 | 20.0 | 0 | 0.0 | 0 | 0.0 | 2 | 20.0 | 0 | 0.0 | 10 |
| 合計 | 148 | 64.9 | 54 | 23.7 | 5 | 2.2 | 0 | 0.0 | 20 | 8.8 | 1 | 0.4 | 228 |

(4) 男性は男らしく、女性は女らしく生きていくのが良い。 （人、%）

| | 賛成（合計） | | | | 反対（合計） | | | | わからない | | 無回答 | | 合計 |
|---|---|---|---|---|---|---|---|---|---|---|---|---|---|
| | 賛成 | | どちらかといえば賛成 | | どちらかといえば反対 | | 反対 | | | | | | |
| 女子 | 6 | 5.1 | 4 | 3.4 | 24 | 20.3 | 59 | 50.0 | 24 | 20.3 | 1 | 0.8 | 118 |
| 男子 | 8 | 8.0 | 8 | 8.0 | 20 | 20.0 | 33 | 33.0 | 31 | 31.0 | 0 | 0.0 | 100 |
| 無回答 | 0 | 0.0 | 0 | 0.0 | 1 | 10.0 | 8 | 80.0 | 1 | 10.0 | 0 | 0.0 | 10 |
| 合計 | 14 | 6.1 | 12 | 5.3 | 45 | 19.7 | 100 | 43.9 | 56 | 24.6 | 1 | 0.4 | 228 |

(5) 性別にかかわらず、個性に応じて生きていくのが良い。 （人、%）

| | 賛成（合計） | | | | 反対（合計） | | | | わからない | | 無回答 | | 合計 |
|---|---|---|---|---|---|---|---|---|---|---|---|---|---|
| | 賛成 | | どちらかといえば賛成 | | どちらかといえば反対 | | 反対 | | | | | | |
| 女子 | 104 | 88.1 | 9 | 7.6 | 1 | 0.8 | 0 | 0.0 | 4 | 3.4 | 0 | 0.0 | 118 |
| 男子 | 81 | 81.0 | 8 | 8.0 | 2 | 2.0 | 0 | 0.0 | 9 | 9.0 | 0 | 0.0 | 100 |
| 無回答 | 8 | 80.0 | 0 | 0.0 | 0 | 0.0 | 1 | 10.0 | 1 | 10.0 | 0 | 0.0 | 10 |
| 合計 | 193 | 84.6 | 17 | 7.5 | 3 | 1.3 | 1 | 0.4 | 14 | 6.1 | 0 | 0.0 | 228 |

問４　あなたは、今後、男女が社会のあらゆる分野（仕事、家庭、学校、地域活動、政治など）でもっと平等になるために重要だと思うことは何ですか。当てはまるものすべて選んでください。

（人、%）

| | 女子 | | 男子 | | 無回答 | | 合計 | |
|---|---|---|---|---|---|---|---|---|
| 1　法律や制度の見直しを行い、性差別につながるものを改めること | 67 | 56.8 | 66 | 66.0 | 8 | 80.0 | 141 | 61.8 |
| 2　男女の役割分担について社会全体の考え方や様々な偏見や慣習などを改めること | 27 | 22.9 | 15 | 15.0 | 1 | 10.0 | 43 | 18.9 |
| 3　女性が経済力をつけたり、知識・技術をもつなど、積極的に力をつけること | 2 | 1.7 | 0 | 0.0 | 0 | 0.0 | 2 | 0.9 |
| 4　政府や企業などの重要役職などに一定割合で女性が就任できる制度を採用すること | 1 | 0.8 | 2 | 2.0 | 0 | 0.0 | 3 | 1.3 |
| 5　仕事中心の社会全体の仕組みを改めること | 2 | 1.7 | 3 | 3.0 | 0 | 0.0 | 5 | 2.2 |
| 6　夫婦間で家事などの分担をするよう十分に話し合うこと | 2 | 1.7 | 0 | 0.0 | 0 | 0.0 | 2 | 0.9 |
| 7　仕事と家庭などの分担をするように十分に話し合うこと | 1 | 0.8 | 1 | 1.0 | 0 | 0.0 | 2 | 0.9 |
| 8　わからない | 15 | 12.7 | 12 | 12.0 | 1 | 10.0 | 28 | 12.3 |
| 9　その他 | 1 | 0.8 | 1 | 1.0 | 0 | 0.0 | 2 | 0.9 |
| 合計 | 118 | | 100 | | 10 | | 228 | － |

問５　あなたは、男女共同参画という言葉をこれまで聞いたことがありますか。1つ選んでください。

（人、%）

| | 内容まで知っている | | 見聞きしたことがある | | 知らなかった | | 合計 |
|---|---|---|---|---|---|---|---|
| 女子 | 11 | 9.3 | 41 | 34.7 | 66 | 55.9 | 118 |
| 男子 | 5 | 5.0 | 25 | 25.0 | 70 | 70.0 | 100 |
| 無回答 | 4 | 40.0 | 3 | 30.0 | 3 | 30.0 | 10 |
| 合計 | 20 | 8.8 | 69 | 30.3 | 139 | 61.0 | 228 |

問６　あなたの性別を教えてください。

（人、%）

| | | |
|---|---|---|
| 女子 | 118 | 51.8 |
| 男子 | 100 | 43.9 |
| 無回答 | 10 | 4.4 |
| 合計 | 228 | － |

## Ⅲ　調査票様式

# 令和５年度
# 稲敷市男女共同参画に関する中学生意識アンケート

「男女共同参画」とは、
男性・女性といった性別に関係なく、一人ひとりの「自分らしさ」を
認め合い、みんなで協力し合っていくことをいいます。

### ご協力のお願い

市では、「第４次稲敷市男女共同参画計画」を策定し、性別にかかわらず、誰もが個性と能力を生かし、いきいきと暮らすことのできる男女共同参画社会の実現に向けていろいろな取組を進めています。

このアンケートは、みなさんの意識と現状をお聞きして、これからの市の取組などの参考にするために、市内の中学２年生を対象に実施するものです。

ご協力をお願いします。

稲敷市行政経営部秘書政策課　男女共同参画担当

**アンケートを記入するときのお願い**

●このアンケートに自分の名前を書く必要はありません。
　また、みなさんが書かれた個別の内容を発表することはありませんので、ありのまま、思ったままを回答してください。
●質問ごとに当てはまる回答の番号を選び、その番号をチェックしてください。チェックする数は、質問中の指示にしたがってください。
●考えてもわからない場合や答えたくない質問があったときは、その質問をとばして先に進んでください。
●回答が「その他」に当てはまる場合は、後ろの（　）の部分に自分で考えた答えを記入してください。

問１　あなたは、大人から「男らしくしなさい・男のくせに」や「女らしくしなさい・女のくせに」のように言われた（言われる）ことはありますか。

| | |
|---|---|
| １．ある | ２．ない |

問２　あなたは、今の社会で男女は平等になっていると思いますか。次の(1)～(3)それぞれの分野について、あなたの気持ちに最も近いものをそれぞれ１つ選んでください。

| | 男性の方が優遇されている | どちらかといえば男性の方が優遇されている | 平等である | どちらかといえば女性の方が優遇されている | 女性の方が優遇されている | わからない |
|---|---|---|---|---|---|---|
| （１）家庭生活の中で | 1 | 2 | 3 | 4 | 5 | 6 |
| （2）学校生活の中で | 1 | 2 | 3 | 4 | 5 | 6 |
| （3）社会全体で | 1 | 2 | 3 | 4 | 5 | 6 |

問３　あなたは、これからの男性と女性のあり方がどのようになれば良いと思いますか。次にあげる(1)～(5)について、それぞれ１つを選んで○をつけてください。

| | 賛成 | どちらかといえば賛成 | どちらかといえば反対 | 反対 | わからない |
|---|---|---|---|---|---|
| （1）「男性は仕事、女性は家庭」という考え方は良い | 1 | 2 | 3 | 4 | 5 |
| （2）男女とも経済的自立ができるようになるのが良い | 1 | 2 | 3 | 4 | 5 |
| （3）男女とも家事ができるようになるのが良い | 1 | 2 | 3 | 4 | 5 |
| （4）男性は男らしく、女性は女らしく生きていくのが良い | 1 | 2 | 3 | 4 | 5 |
| （5）性別にかかわらず、個性に応じて生きていくのが良い | 1 | 2 | 3 | 4 | 5 |

問４　あなたは、今後、男女が社会のあらゆる分野（仕事、家庭、学校、地域活動、政治など）でもっと平等になるために重要だと思うことは何ですか。次の中から当てはまるものをすべて選んで○をつけてください。

1　法律や制度の見直しを行い、性差別につながるものを改めること
2　男女の役割分担について社会全体の考え方や様々な偏見や慣習などを改めること
3　女性が経済力をつけたり、知識・技術をもつなど、積極的に力をつけること
4　政府や企業などの重要なポストあ役職に一定の割合で女性が就任できる制度を採用すること
5　仕事中心の社会全体の仕組みを改めること
6　夫婦間で家事などの分担をするよう十分に話し合うこと
7　仕事と家庭の両立ができるようにその手助けとなるサービスを行うこと
8　わからない
9　その他（　　）

問５　あなたは、男女共同参画という言葉をこれまで聞いたことがありますか。次の中から１つ選んで○をつけてください。

| | 内容まで知っている | 見聞きしたことがある | 知らなかった |
|---|---|---|---|
| 男女共同参画<br>男性・女性といった性別に関係なく、一人ひとりの「自分らしさ」を認め合い、能力を発揮しながらみんなで協力し合っていくこと | 1 | 2 | 3 |

問６　あなたの性別を教えてください。

| | | |
|---|---|---|
| １．女子 | ２．男子 | ３．無回答 |

＊＊＊＊＊　ご協力ありがとうございました　＊＊＊＊＊