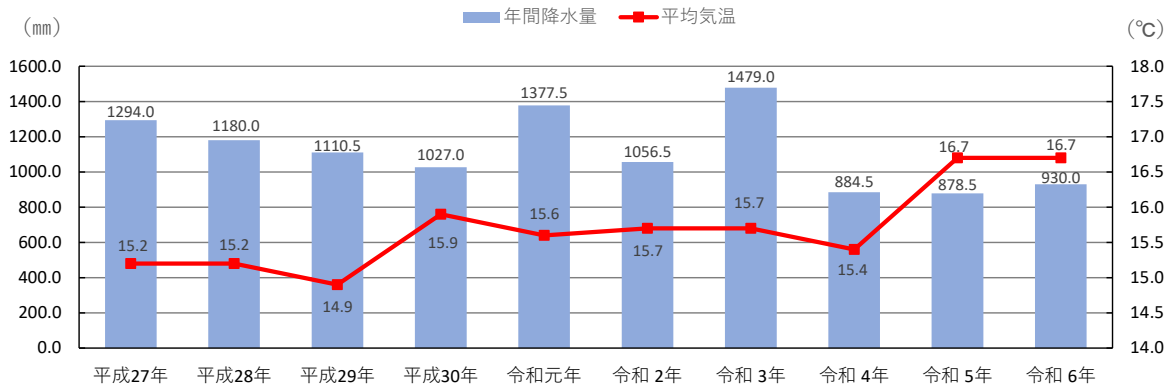


グラフで見る稲敷市

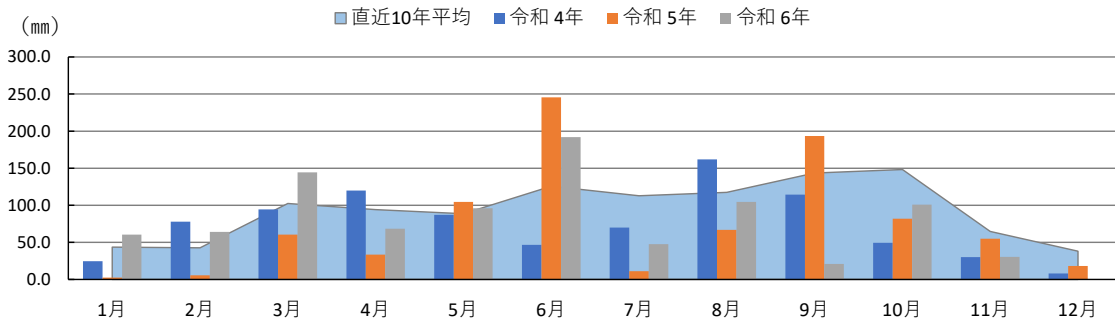
1. 平均気温及び降水量の推移



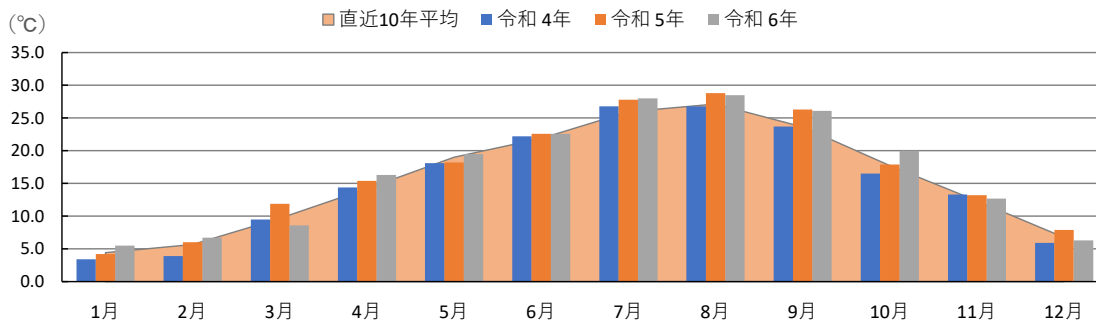
	平成27年	平成28年	平成29年	平成30年	令和元年	令和2年	令和3年	令和4年	令和5年	令和6年
年間降水量	1294.0	1180.0	1110.5	1027.0	1377.5	1056.5	1479.0	884.5	878.5	930.0
平均気温	15.2	15.2	14.9	15.9	15.6	15.7	15.7	15.4	16.7	16.7

資料：消防年報（稲敷広域消防本部）

2. 月別降水量



3. 月別平均気温



	令和4年	令和5年	令和6年	直近10年平均
1月	24.5	2.5	60.5	43.5
2月	78.0	5.5	64.0	42.8
3月	94.5	60.5	144.5	102.5
4月	120.0	33.5	68.5	94.2
5月	87.0	104.5	96.0	88.5
6月	46.5	245.5	192.0	125.7
7月	70.0	11.0	47.5	112.9
8月	162.0	67.0	104.5	117.4
9月	114.5	193.5	21.0	143.4
10月	49.5	82.0	101.0	148.2
11月	30.0	55.0	30.5	64.8
12月	8.0	18.0	0.0	38.1

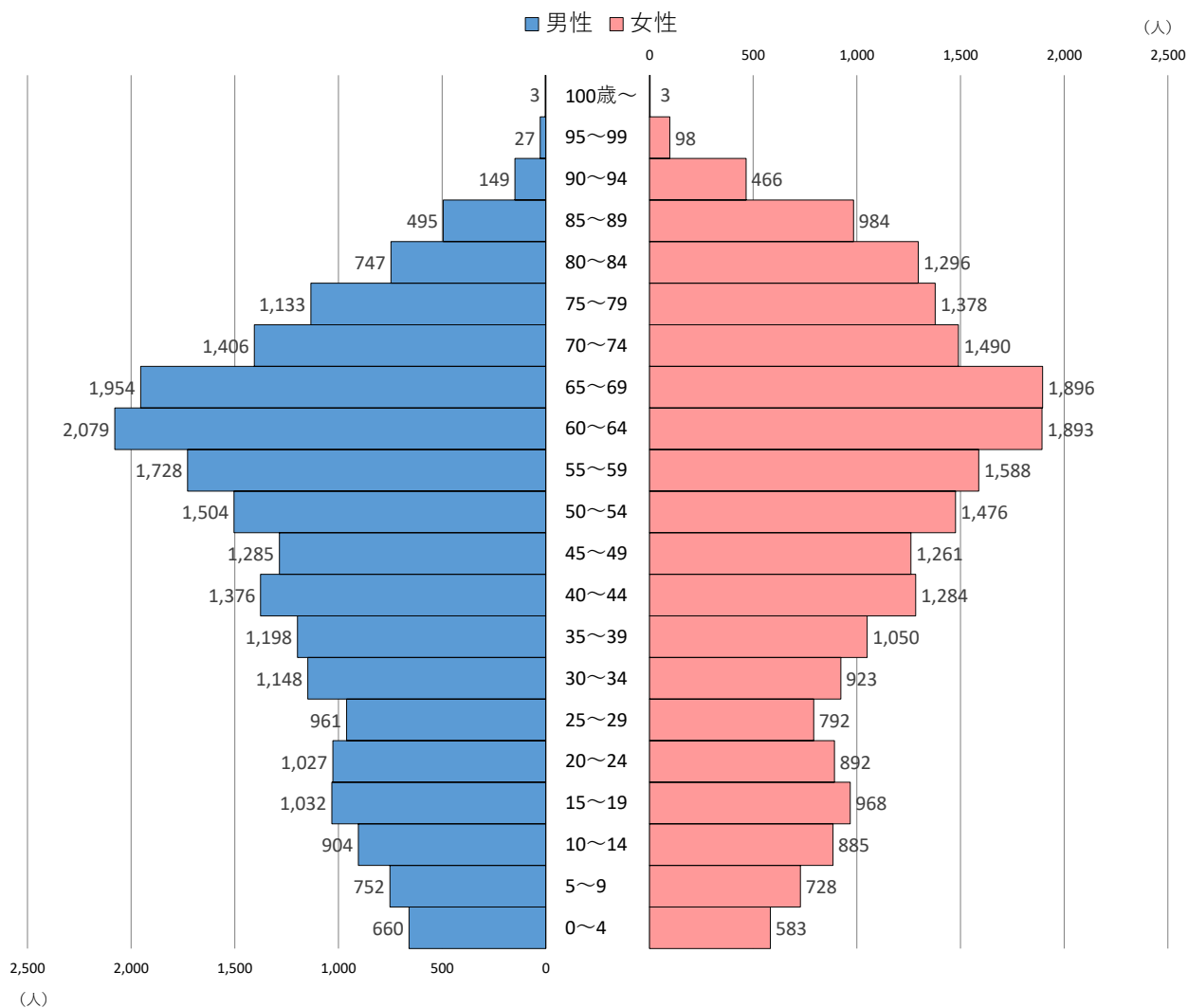
資料：消防年報（稲敷広域消防本部）

	令和4年	令和5年	令和6年	直近10年平均
1月	3.4	4.2	5.5	4.4
2月	3.9	6.0	6.7	5.7
3月	9.5	11.9	8.6	9.7
4月	14.4	15.4	16.3	14.2
5月	18.1	18.2	19.5	19.0
6月	22.2	22.6	22.6	21.9
7月	26.8	27.8	28.0	26.0
8月	26.8	28.8	28.5	27.1
9月	23.7	26.3	26.1	23.6
10月	16.5	17.9	20.0	17.7
11月	13.3	13.2	12.7	12.4
12月	5.9	7.9	6.3	6.8

資料：消防年報（稲敷広域消防本部）

4. 人口ピラミッド

平成27年4月1日現在

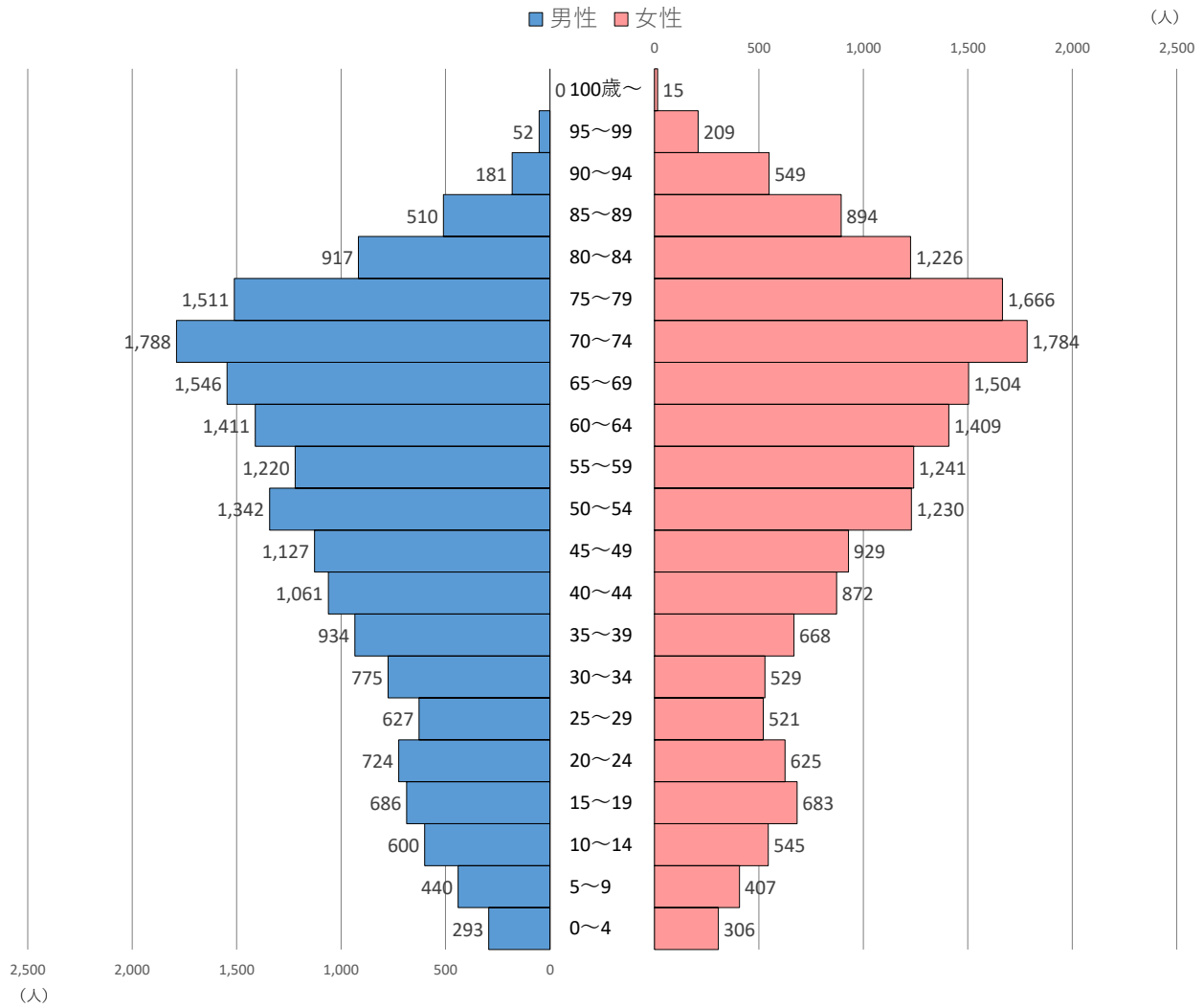


常住人口 (平成27年4月1日現在)

年齢	男性	女性	計
0～4	660	583	1,243
5～9	752	728	1,480
10～14	904	885	1,789
15～19	1,032	968	2,000
20～24	1,027	892	1,919
25～29	961	792	1,753
30～34	1,148	923	2,071
35～39	1,198	1,050	2,248
40～44	1,376	1,284	2,660
45～49	1,285	1,261	2,546
50～54	1,504	1,476	2,980
55～59	1,728	1,588	3,316
60～64	2,079	1,893	3,972
65～69	1,954	1,896	3,850
70～74	1,406	1,490	2,896
75～79	1,133	1,378	2,511
80～84	747	1,296	2,043
85～89	495	984	1,479
90～94	149	466	615
95～99	27	98	125
100歳～	3	3	6
計	21,568	21,934	43,502

※年齢不詳を除く

令和7年4月1日現在

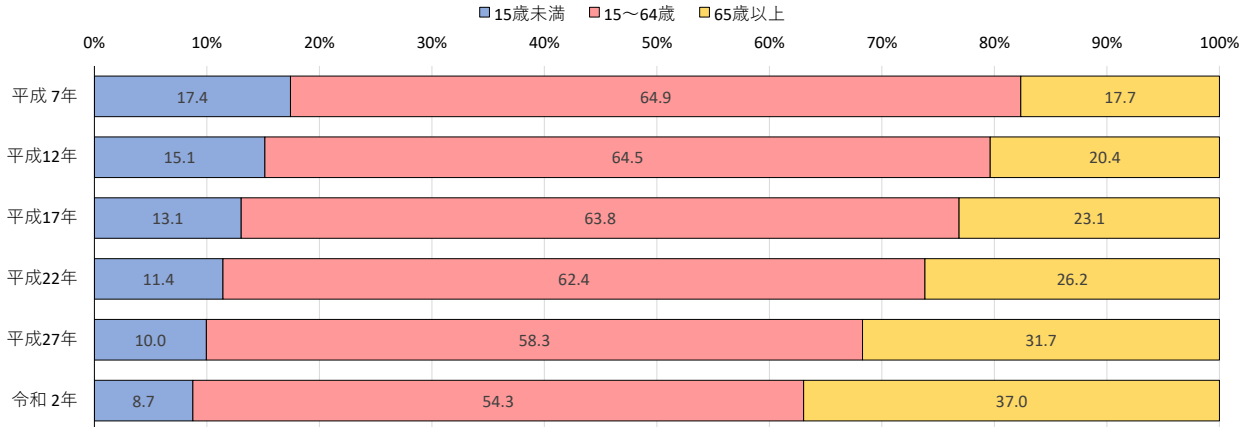


常住人口（令和7年4月1日現在）

年齢	男性	女性	計
0~4	293	306	599
5~9	440	407	847
10~14	600	545	1,145
15~19	686	683	1,369
20~24	724	625	1,349
25~29	627	521	1,148
30~34	775	529	1,304
35~39	934	668	1,602
40~44	1,061	872	1,933
45~49	1,127	929	2,056
50~54	1,342	1,230	2,572
55~59	1,220	1,241	2,461
60~64	1,411	1,409	2,820
65~69	1,546	1,504	3,050
70~74	1,788	1,784	3,572
75~79	1,511	1,666	3,177
80~84	917	1,226	2,143
85~89	510	894	1,404
90~94	181	549	730
95~99	52	209	261
100歳~	0	15	15
計	17,745	17,812	35,557

※年齢不詳を除く

5. 年齢3区分別人口

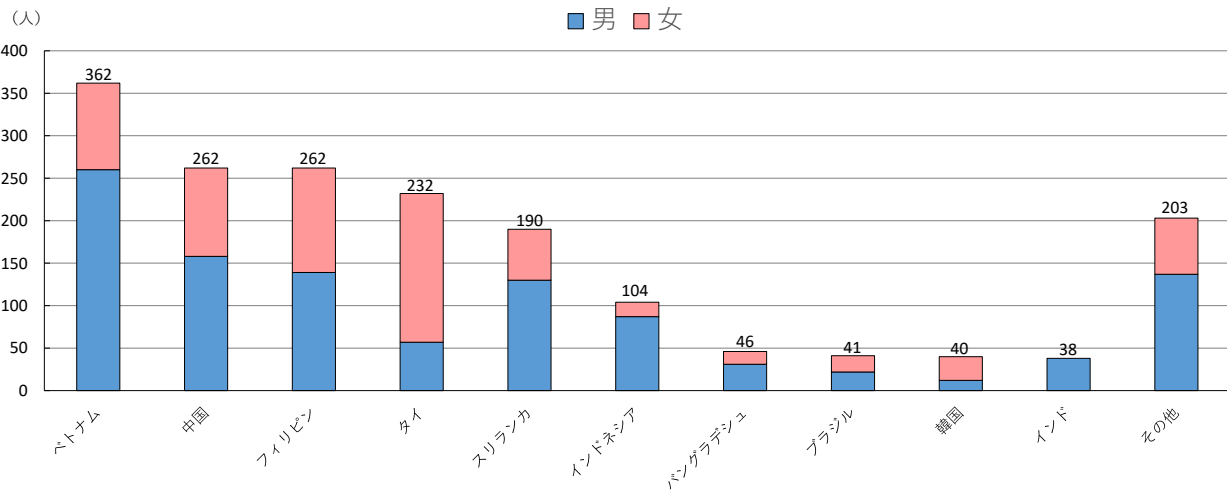


国勢調査（各年10月1日現在）

	人口（人）											
	総数			男				女				
	15歳未満	15～64歳	65歳以上	総数	15歳未満	15～64歳	65歳以上	総数	15歳未満	15～64歳	65歳以上	総数
平成7年	9,002	33,531	9,117	51,650	4,655	17,280	3,695	25,630	4,347	16,251	5,422	26,020
平成12年	7,770	33,060	10,446	51,276	4,020	17,107	4,306	25,433	3,750	15,953	6,140	25,843
平成17年	6,482	31,711	11,496	49,689	3,283	16,511	4,788	24,582	3,199	15,200	6,708	25,107
平成22年	5,352	29,234	12,260	46,846	2,739	15,251	5,208	23,198	2,613	13,983	7,052	23,648
平成27年	4,253	24,920	13,552	42,725	2,157	13,046	5,943	21,146	2,096	11,874	7,609	21,579
令和2年	3,393	21,055	14,329	38,777	1,749	11,081	6,484	19,314	1,644	9,974	7,845	19,463

※年齢不詳を除く

6. 国籍別外国人人口

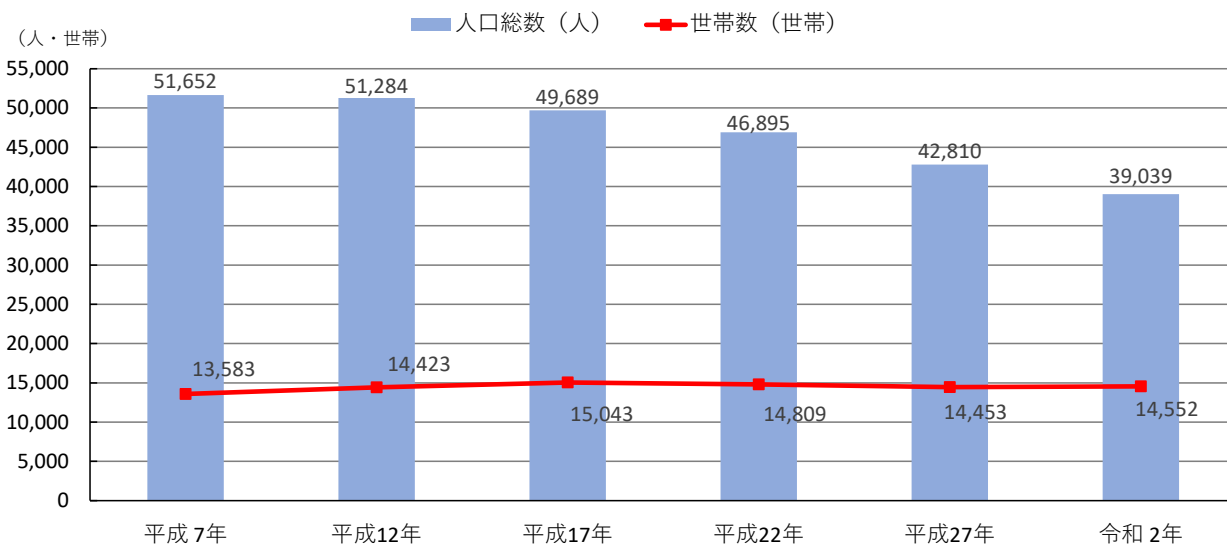


国籍・地名	男	女	総数
ベトナム	260	102	362
中国	158	104	262
フィリピン	139	123	262
タイ	57	175	232
スリランカ	130	60	190
インドネシア	87	17	104
バングラデシュ	31	15	46
ブラジル	22	19	41
韓国	12	28	40
インド	38	0	38
その他	137	66	203
外国人総数	1,071	709	1,780

令和7年4月1日現在

資料：市民窓口課

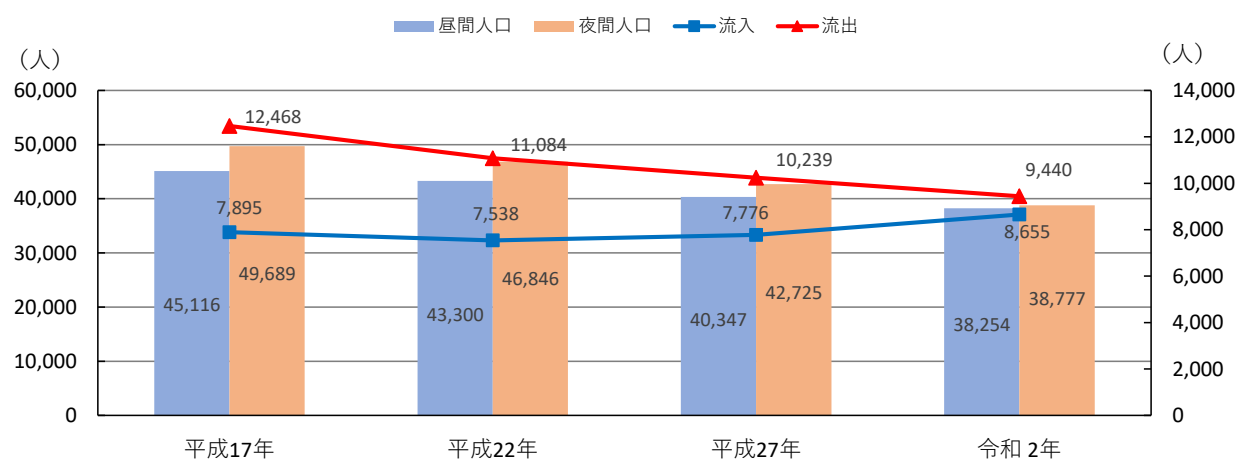
7. 人口及び世帯数の推移



国勢調査 (各年10月1日現在)

	人口総数 (人)	世帯数 (世帯)
平成 7年	51,652	13,583
平成12年	51,284	14,423
平成17年	49,689	15,043
平成22年	46,895	14,809
平成27年	42,810	14,453
令和 2年	39,039	14,552

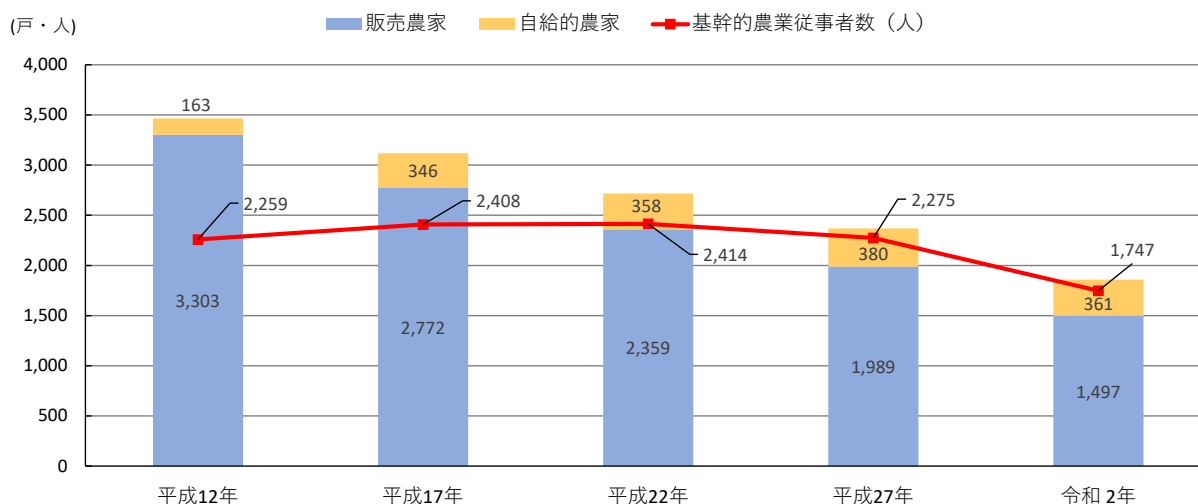
8. 昼間人口の推移



国勢調査 (各年10月1日現在)

	昼間人口	夜間人口	流入	流出
平成17年	45,116	49,689	7,895	12,468
平成22年	43,300	46,846	7,538	11,084
平成27年	40,347	42,725	7,776	10,239
令和 2年	38,254	38,777	8,655	9,440

9. 農家数及び基幹的農業従事者数の推移



農林業センサス（各年2月1日現在）

	農家数（戸）		基幹的農業従事者数（人）
	販売農家	自給的農家	
平成12年	3,466	163	2,259
平成17年	3,118	346	2,408
平成22年	2,717	358	2,414
平成27年	2,369	380	2,275
令和2年	1,858	361	1,747

※農家数：経営耕地面積が10a以上または調査期日前一年間における農産物販売金額が15万円以上の世帯。

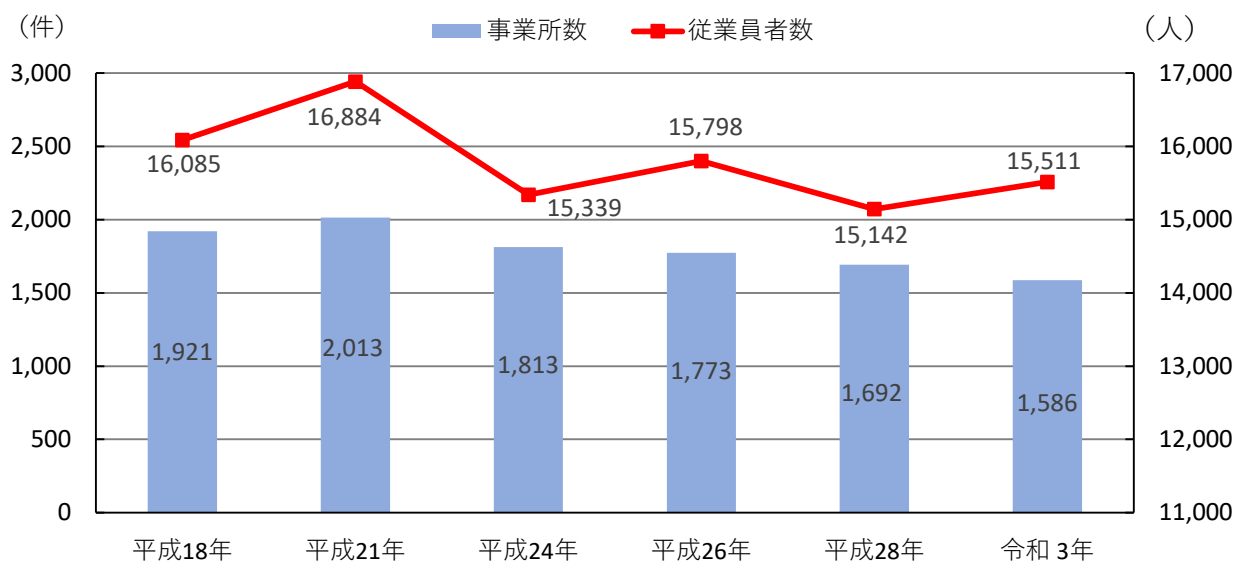
※販売農家：耕地面積が30a以上または調査期日前一年間における農産物販売額が50万円以上の農家。

※自給的農家：耕地面積が30a未満かつ調査期日前一年間における農産物販売額が50万円未満の農家。

※基幹的農業従事者数

15歳以上の世帯員のうち普段仕事として主に自営農業に従事している者。

10. 民営事業所数及び従業員者数

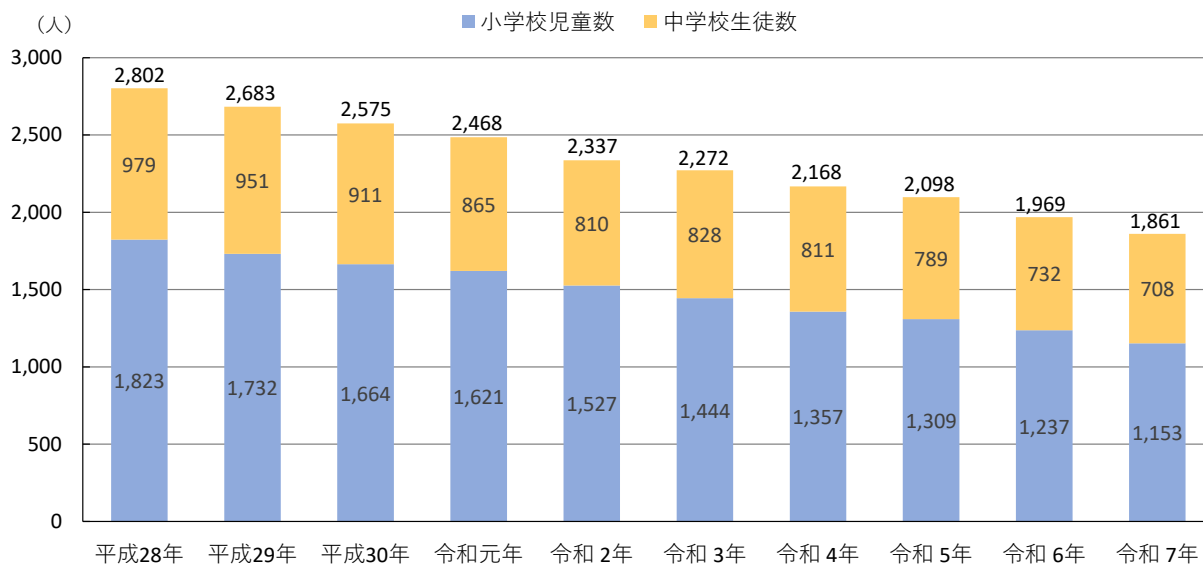


事業所・企業統計調査／経済センサス

	事業所数	従業員者数
平成18年	1,921	16,085
平成21年	2,013	16,884
平成24年	1,813	15,339
平成26年	1,773	15,798
平成28年	1,692	15,142
令和 3年	1,586	15,511

※平成18年は事業所・企業統計調査、その他は経済センサスによる。

1 1. 児童・生徒数の推移



学校基本調査（各年5月1日現在）

	小学校児童数	中学校生徒数	合計
平成28年	1,823	979	2,802
平成29年	1,732	951	2,683
平成30年	1,664	911	2,575
令和元年	1,621	865	2,486
令和2年	1,527	810	2,337
令和3年	1,444	828	2,272
令和4年	1,357	811	2,168
令和5年	1,309	789	2,098
令和6年	1,237	732	1,969
令和7年	1,153	708	1,861