

路線バス通学定期券代を

学生の皆さま

ぜひご利用ください！

一部補助します！

■補助対象となるバス路線（下記路線以外は該当しません）

JRバス関東

霞ヶ浦線

関東鉄道

江戸崎・佐原線、新利根・神崎線

桜東バス

江戸崎・龍ヶ崎市駅線、稲敷エリア広域バス

ブルーバス

浮島線、神宮寺線、鳩崎線

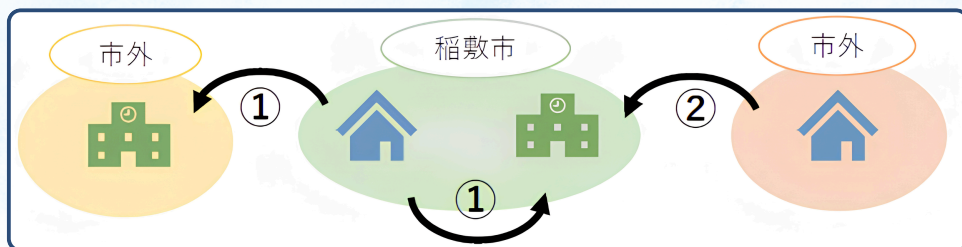
■補助の区分と補助率

1 市内在住 → 市内・市外在学
 (稲敷市内に住んでいて、市内または市外の高校等へ通学)

50% 補助

2 市外在住 → 市内在学
 (他市町村に住んでいて、稲敷市内の高校等へ通学)

20% 補助



※補助額のうち1,000円未満は切り捨てとなります。

※通学経路が不自然な場合などは、補助が減額となる場合があります。

この補助制度は、ふるさと応援寄附金を活用しています

■手続きの流れ

- (1) バス会社にて通学定期券を購入してください。領収書は大切に保管してください。
- (2) 申請書に必要事項を記入し、以下の書類とあわせて、稲敷市役所（産業振興課）へ申請してください。


※東支所、新利根公民館、桜川公民館窓口でもお預かりする事ができます。

申請に必要なもの

①申請書



市役所窓口 または
市HPからダウンロード




②定期券のコピー

定期券

(IC定期券の場合はIC定期券内容控のコピー)
(バスもり!の定期券の方は、定期券画面を印刷)

③学生証や生徒手帳のコピー



- (3) 市役所にて審査した後、交付決定通知が届きます。補助金は、交付決定日からおおむね3週間以内に指定の口座に振り込みとなります。

※記入間違いや添付書類の不足があると手続きが遅れる原因となります。

■よくある質問

Q 申請はいつから、いつまで？

定期券の有効期限(満了日)を基準に1か月前から3か月後までの期間内に申請してください。
※申請期間を過ぎた場合は、原則、受付できませんのでご注意ください。



稲敷 いなのすけ

Q 補助金の振込口座名義は、だれでも大丈夫ですか？

申請書右上に記載する申請者と同一人物にしてください。



稲敷 さくらちゃん

Q 仕事をしながら定時制高校へ通学しています。定期券補助は受けられますか？

定時制高校までの交通費を会社等から支給されている場合は、補助を受けられません。
交通費が自己負担の場合は、定期券補助を受けられます。



いなっち

■補助金の申請先・お問合せ先

稲敷市役所 産業振興課 公共交通担当 TEL：029-892-2000（代表）